

## FocusPod montage instructie

De FocusPod is eenvoudig met twee personen in elkaar te zetten. Stel het werkblad in op jouw eigen ideale hoogte.

### Specificaties

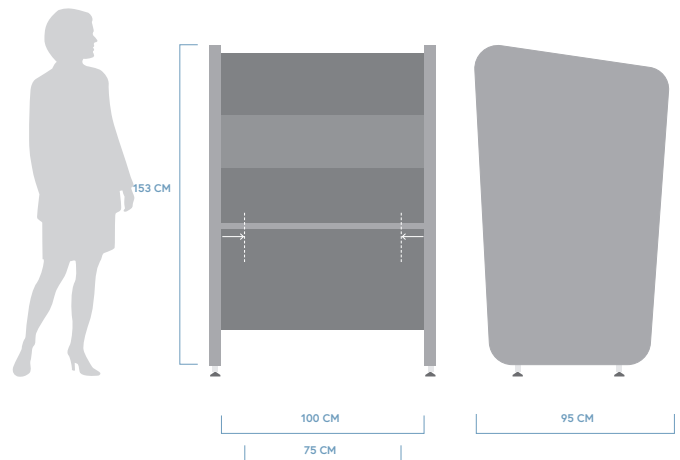
De FocusPod is leverbaar in twee breedtes:

LxBxH 95 x 100 x 153 cm

LxBxH 95 x 75 x 153 cm

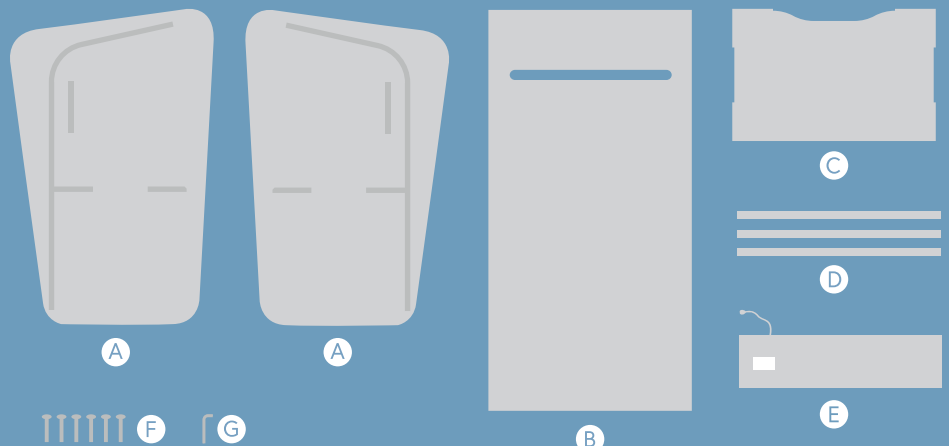
Technisch paneel:

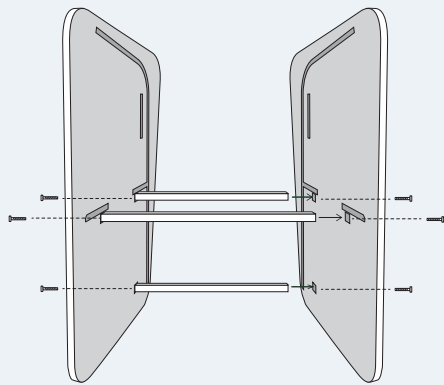
- 4000k indirecte LED verlichting zowel naar onder als naar boven
- Wandcontactdoos met USB-C aansluiting en dimbare controller
- 3 meter kabel 230v inclusief EU stekker, kleur zwart met wit, CE gecertificeerd



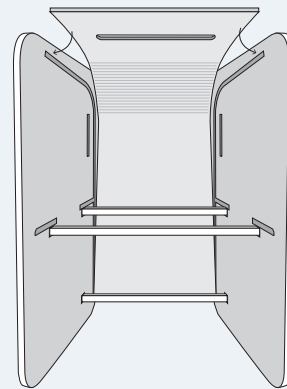
### In de doos

- A Zijwanden
- B Achterwand
- C Werkblad
- D Kokers (3 stuks)
- E Technisch paneel
- F Bouten m8 (6 stuks)
- G Inbussleutel 5mm

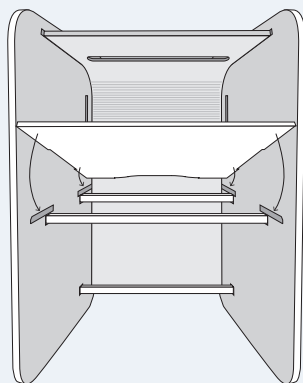




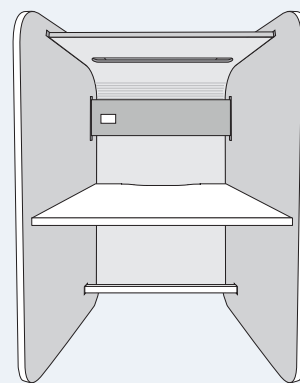
1



2



3



4

## STAP 1

- Haal alle onderdelen uit de verpakking.
- Neem een van de zijwanden en zet deze met zijn pootjes op de grond.
- Neem de kokers en plaats deze in de uitsparing aan de binnenzijde van de wand.
- Draai van de buitenzijde de bouten in de kokers, maximaal 10 mm aandraaien.
- Zet vervolgens de andere zijwand ook op de grond, met de binnenzijde naar de wand waar reeds de kokers in zitten.
- Stop de kokers in de uitsparing van de nieuwe wand.
- Draai ook hier van de buitenzijde 3 bouten in, maximaal 10 mm aan draaien.

## STAP 2

- Neem vervolgens de achterwand en druk deze in de uitsparingen die in beide wanden zitten.

## STAP 3

- Neem dan het werkblad en druk deze in de 4 uitsparingen.
- Draai vervolgens alle 6 de bouten stevig aan.

## STAP 4

- Neem vervolgens het technische paneel en druk deze ook in de uitsparing.
- Haal de stekker van het technische paneel door de sparing in het werkblad.
- Stekker in het stopcontact en werken maar.

## Hoogte aanpassen

De pootjes zijn als hij staat heel makkelijk in een handomdraai instelbaar, er staat een lijnverdeling op zodat je direct ziet dat ze allemaal op gelijke hoogte staan. (als voorbeeld en standaard ingesteld op 3 streepjes, wat betekent werkblad hoogte 74cm)

- 1 streepje 72 cm
- 2 streepjes 73 cm
- 3 streepjes 74 cm
- 4 streepjes 75 cm
- 5 streepjes 76 cm
- 6 streepjes 77 cm
- 7 streepjes 78 cm
- 8 streepjes 79 cm
- 9 streepjes 80 cm
- 10 streepjes 81 cm

Have a nice day!